

УПРАВЛЕНИЕ ФЕДЕРАЛЬНОЙ СЛУЖБЫ
ГОСУДАРСТВЕННОЙ СТАТИСТИКИ
ПО ХАБАРОВСКОМУ КРАЮ, МАГАДАНСКОЙ
ОБЛАСТИ, ЕВРЕЙСКОЙ АВТНОМНОЙ ОБЛАСТИ
И ЧУКОТСКОМУ АВТНОМНОМУ ОКРУГУ

Оперативные итоги миграции населения Магаданской области

Январь-март 2023 года

Оперативные итоги миграции населения

Магаданская область

Январь-март 2023 года

- 01 ОБЩИЕ ИТОГИ МИГРАЦИИ НАСЕЛЕНИЯ
- 02 ПРИБЫВШИЕ
- 03 ВЫБЫВШИЕ
- 04 МИГРАЦИЯ В ПРЕДЕЛАХ РОССИИ
- 05 ОБЩИЕ ИТОГИ МИГРАЦИИ ПО МУНИЦИПАЛЬНЫМ ОБРАЗОВАНИЯМ



ОБЩИЕ ИТОГИ МИГРАЦИИ НАСЕЛЕНИЯ

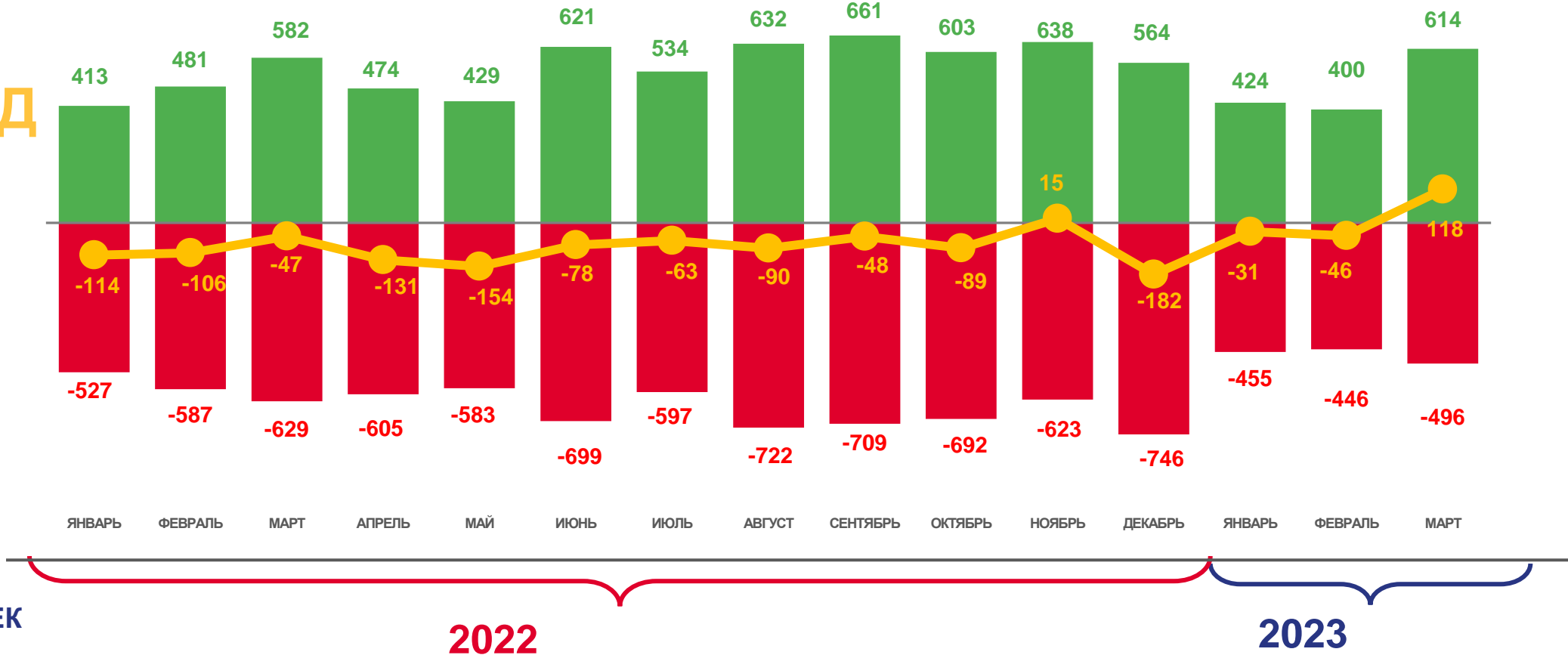
ЧЕЛОВЕК

2023 ГОД

Январь-март

41
ЧЕЛОВЕК

12,3
В РАСЧЕТЕ
НА 10000 ЧЕЛОВЕК



Число прибывших



Число выбывших



Миграционный прирост





ПРИБЫВШИЕ В МАГАДАНСКУЮ ОБЛАСТЬ

ЧЕЛОВЕК

2023 ГОД

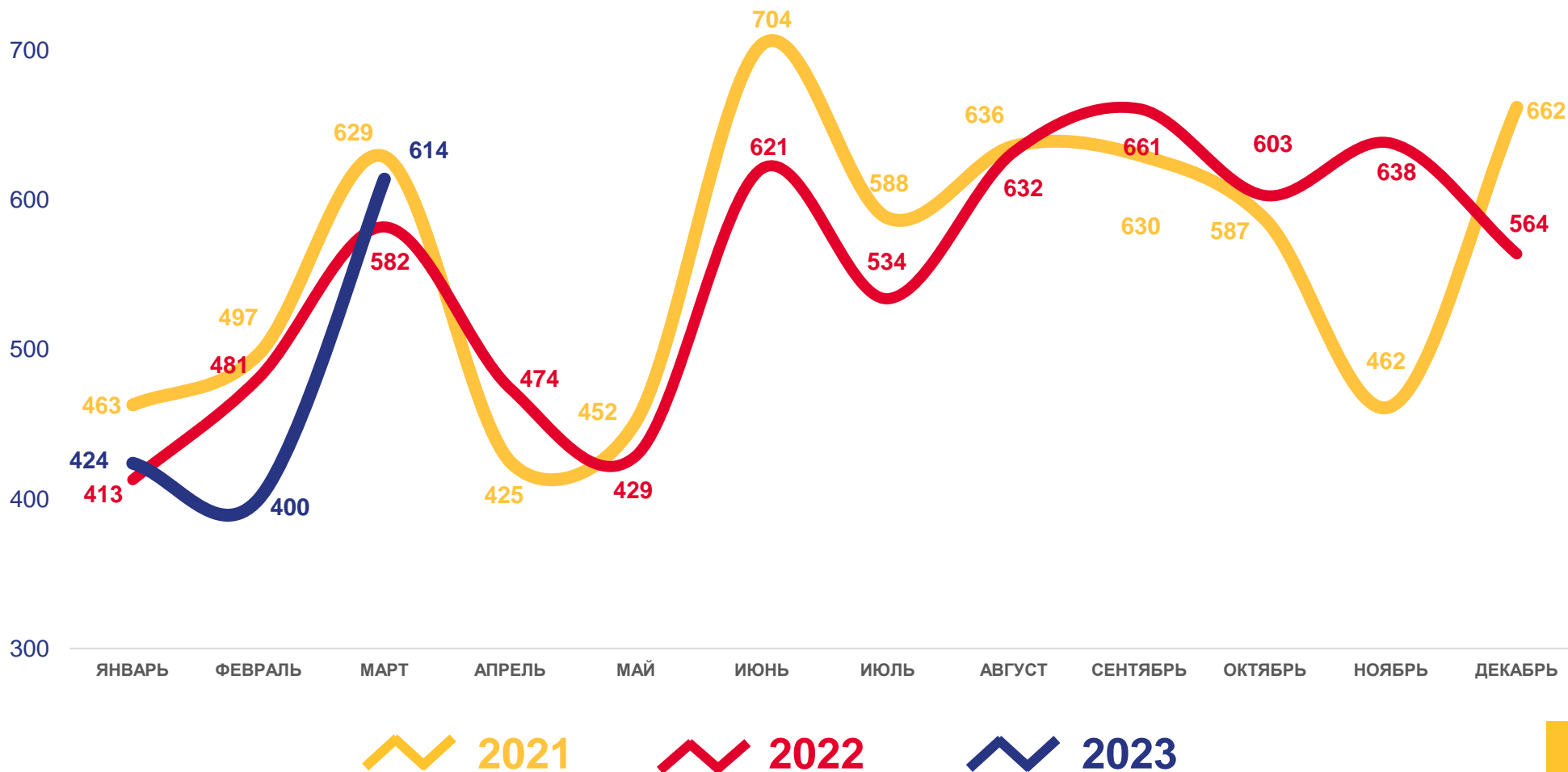
Январь-март

1438

ЧЕЛОВЕК

434,3

В РАСЧЕТЕ
НА 10000 ЧЕЛОВЕК





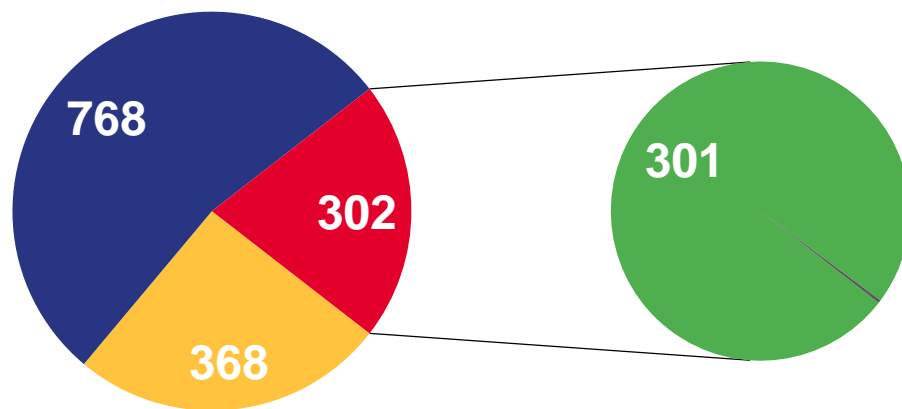
МИГРАЦИОННЫЕ ПОТОКИ ПЕРЕДВИЖЕНИЙ

ЧЕЛОВЕК

2023 ГОД

Январь-март 2023 года

Прибывшие **1438**



■ Внутрирегиональная

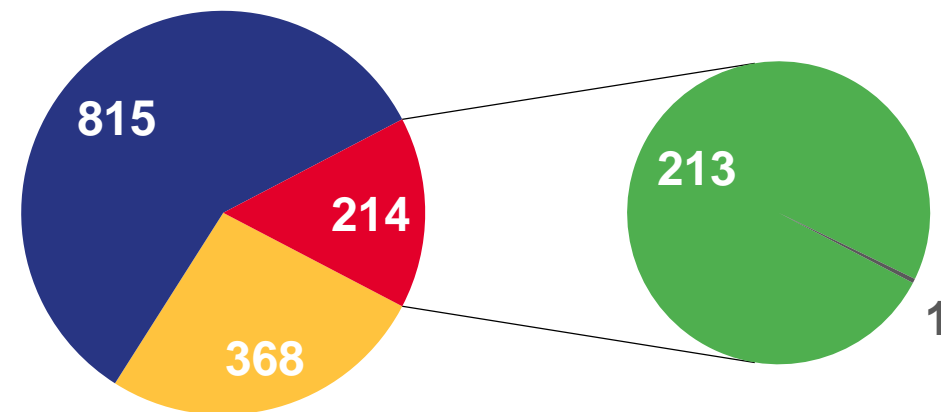
■ Межрегиональная

■ Международная

■ со странами СНГ

■ с другими зарубежными странами

Выбывшие **1397**





РАСПРЕДЕЛЕНИЕ МИГРАНТОВ ПО ВИДАМ РЕГИСТРАЦИИ В ПРЕДЕЛАХ РОССИИ

ЧЕЛОВЕК

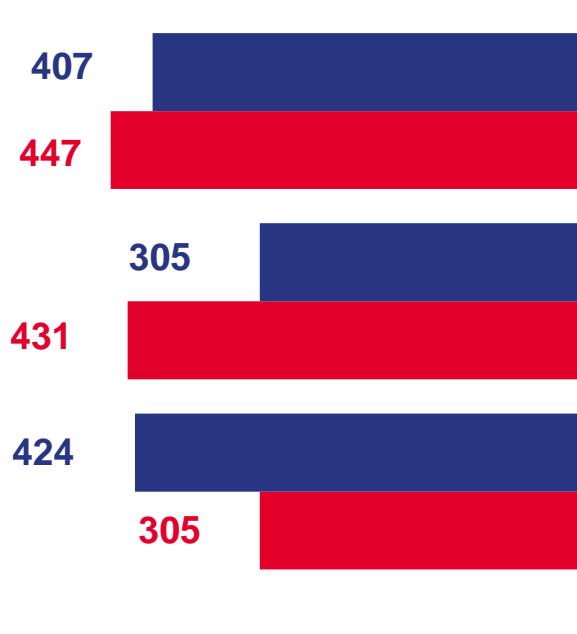
2023 ГОД

Январь-март 2023 года



2022 ГОД

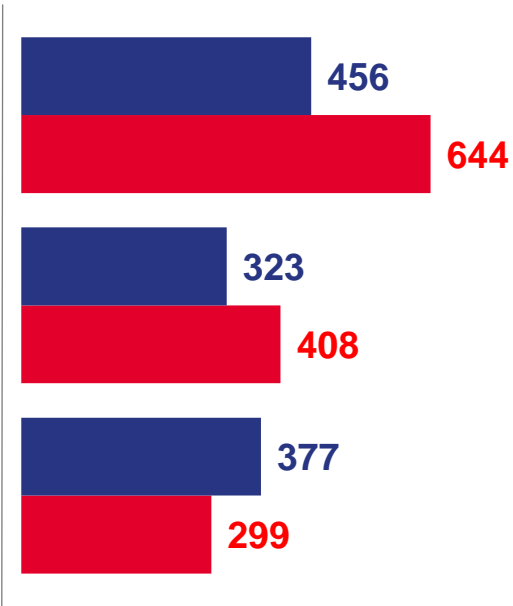
Январь-март 2022 года



Смена места жительства

Возращение к прежнему месту жительства в связи с окончанием срока пребывания

Передвижения к месту пребывания



Прибывшие



Выбывшие



ПРИБЫВШИЕ МИГРАНТЫ ПО ВИДАМ И СРОКАМ РЕГИСТРАЦИИ

в пределах России

2023 ГОД

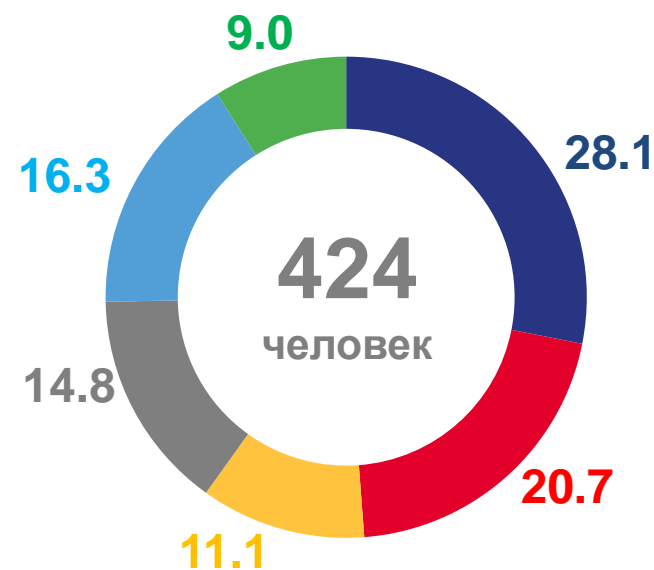
Январь-март 2023 года

По видам регистрации
(в % к общему числу прибывших)



- Зарегистрированы в новом месте жительства
- Возвратились к месту жительства временного пребывания на другой территории
- Прибыли к месту пребывания на срок 9 месяцев и более

По срокам регистрации
(в % к числу прибывших из места жительства к месту пребывания)



- От 9 месяцев до 1 года
- 1 год
- 2 года
- 3 года
- 4 года
- 5 лет и более





МИГРАЦИЯ В ПРЕДЕЛАХ РОССИИ

ЧЕЛОВЕК

81,8% перемещений
в пределах России

2023 ГОД

Январь-март 2023 года

1136

Прибыло

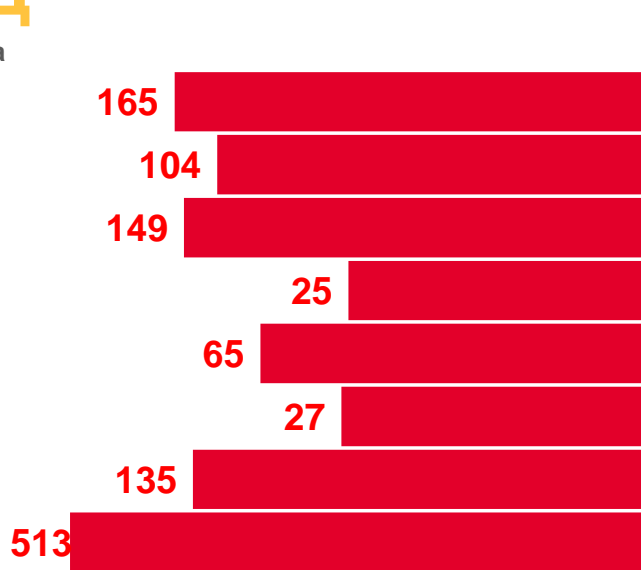
1183

Выбыло

- 47

Миграционный
прирост, снижение


Выбывшие



Прибывшие



Миграционный прирост,
снижение*



* Большинство перемещений с другими регионами





ВЫБЫВШИЕ ИЗ МАГАДАНСКОЙ ОБЛАСТИ

ЧЕЛОВЕК

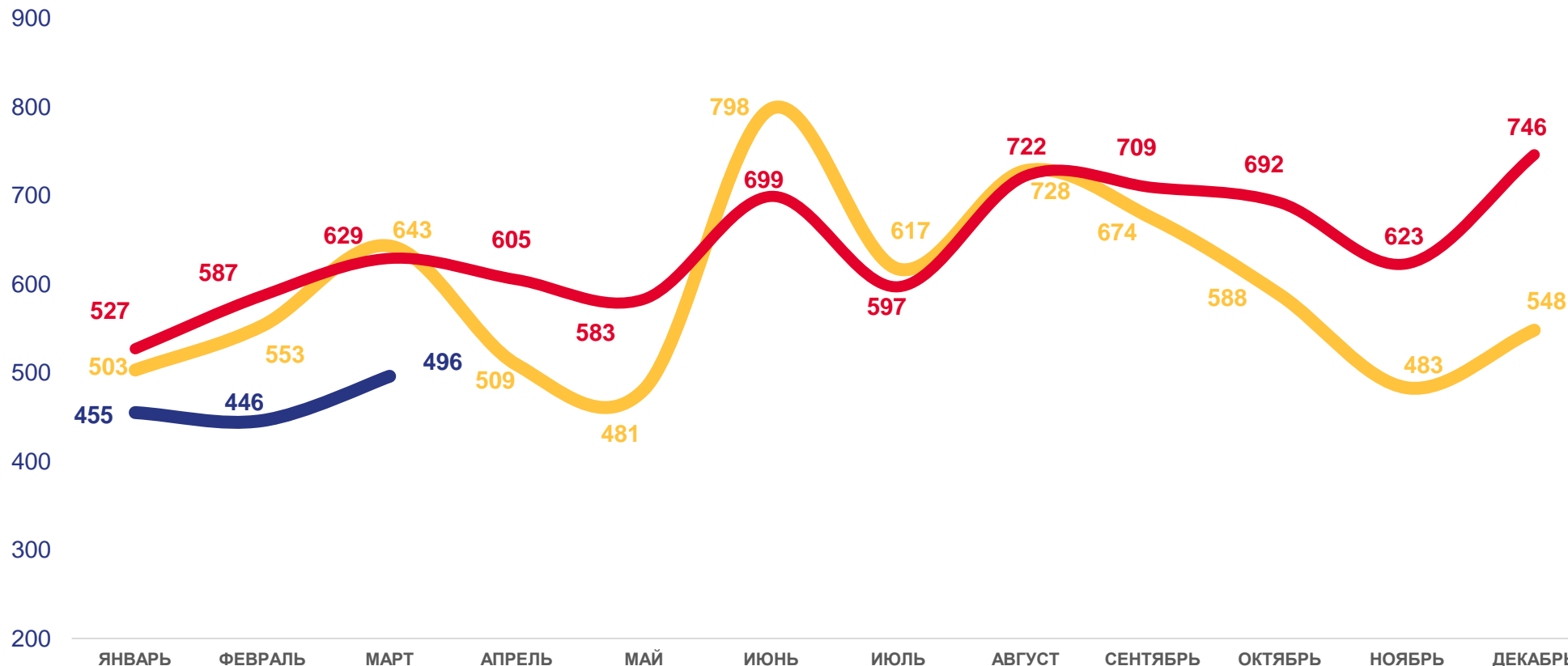
2023 ГОД

Январь-март

1397
ЧЕЛОВЕК

422,0

В РАСЧЕТЕ
НА 10000 ЧЕЛОВЕК



2021

2022

2023





ВЫБЫВШИЕ МИГРАНТЫ ПО ВИДАМ И СРОКАМ РЕГИСТРАЦИИ




в пределах России

2023 ГОД

Январь-март 2023 года







По видам регистрации
(в % к общему числу выбывших)



-  Снято с регистрационного учета по прежнему месту жительства
-  Выбыло к прежнему месту жительства из территории временного пребывания по окончании срока
-  Выбыло из места жительства к месту пребывания

По срокам регистрации
(в % к числу выбывших из места жительства к месту пребывания)



-  От 9 месяцев до 1 года
-  1 год
-  2 года
-  3 года
-  4 года
-  5 лет и более





МИГРАЦИОННЫЙ ОБМЕН МАГАДАНСКОЙ ОБЛАСТИ СО СТРАНАМИ СНГ

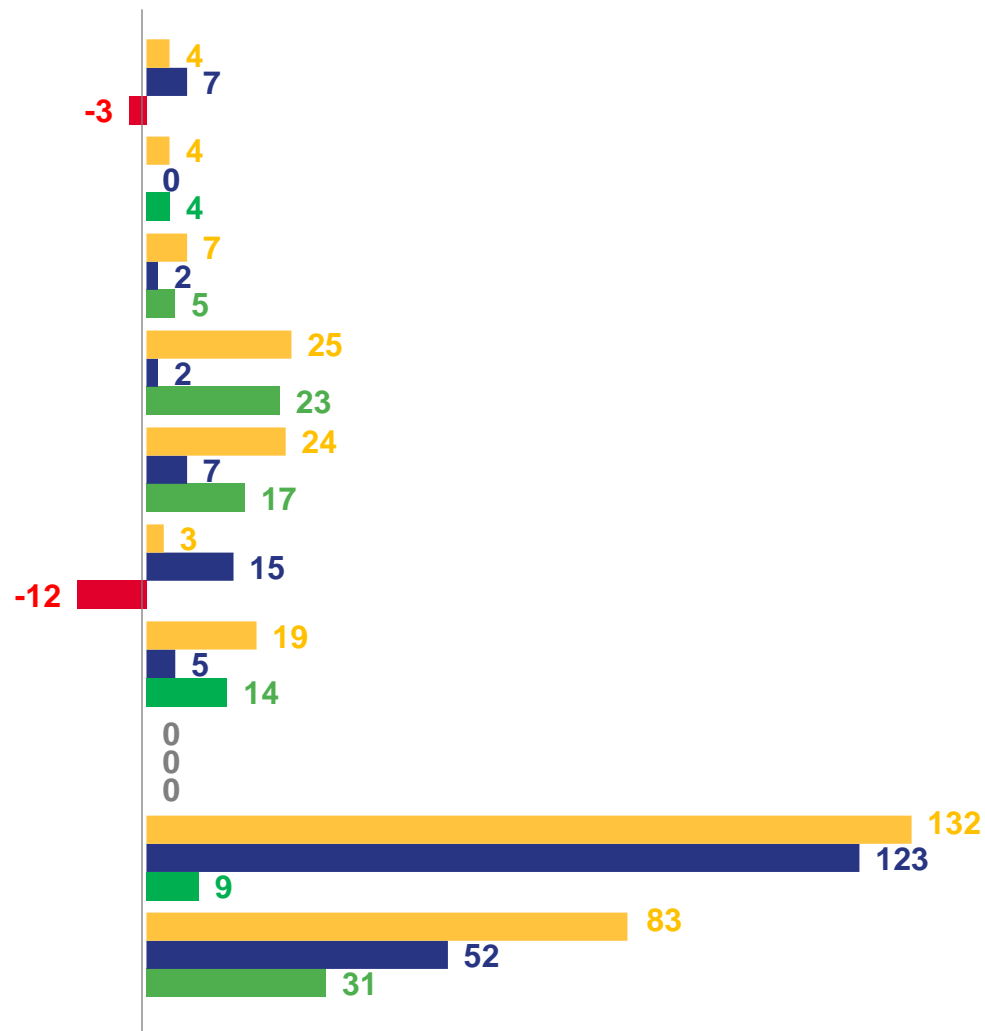
ЧЕЛОВЕК

2023 ГОД

Январь-март 2023 года

- Прибывшие
- Выбывшие
- Миграционный прирост
- Миграционная убыль

	Азербайджан
	Армения
	Беларусь
	Казахстан
	Киргизия
	Республика Молдова
	Таджикистан
	Туркмения
	Узбекистан
	Украина





МИГРАЦИОННЫЙ ОБМЕН МАГАДАНСКОЙ ОБЛАСТИ С ДРУГИМИ ЗАРУБЕЖНЫМИ СТРАНАМИ

ЧЕЛОВЕК

2023 ГОД

Январь-март 2023 года

- Прибывшие
- Выбывшие
- Миграционный прирост
- Миграционная убыль



Латвия



Грузия



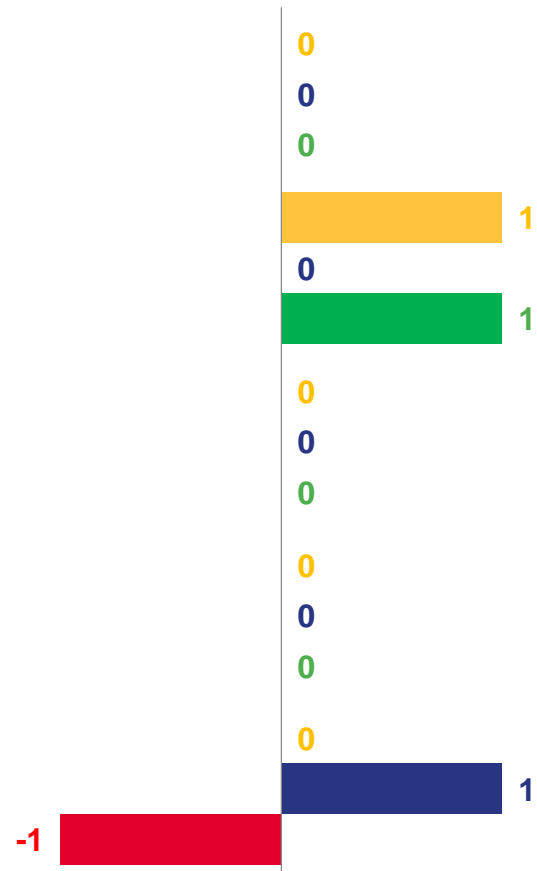
Германия



Китай



Прочие



ОБЩИЕ ИТОГИ МИГРАЦИИ ПО МУНИЦИПАЛЬНЫМ ОБРАЗОВАНИЯМ

ЧЕЛОВЕК 2023 ГОД

Январь-март 2023 года



ПРИБЫВШИЕ



ВЫБЫВШИЕ



МИГРАЦИОННЫЙ ПРИРОСТ

